	Nomacorc s.a	FO-CUS-004
	Spécifications concernant le marquage personnalisé des bouchons nomacorc	Révision : 4
		Date : 21/11/2013
		Page 1/5

1. Description succincte du procédé d'impression

Une épreuve du marquage (logo, sigle, texte, etc.) est stockée sous format numérique. Sur base de ce fichier informatique, nous réalisons le cliché (ou plaque) d'impression. L'impression même sur le bouchon est réalisée au moyen d'un système d'impression « offset ».

2. Informations à fournir

- 2.1.** Il est recommandé d'utiliser le fichier modèle fourni par Nomacorc pour nous envoyer l'épreuve de votre marquage personnalisé par voie informatique. Ce fichier est au format « .ai » ou « .eps » (Encapsulated Postscript) d'Adobe Illustrator. Il contient tous les repères et informations utiles concernant les dimensions maximums du marquage (v. pt. 5 ci-après). Ce fichier modèle peut être obtenu sur simple demande auprès de votre contact Nomacorc. Si les textes accompagnant le dessin ne sont pas sujet à modifications ultérieures, la vectorisation des polices de caractère est obligatoire. Si une modification ultérieure est requise, il faut dans ce cas fournir TOUTES les polices utilisées (polices écran + Postscript).
- 2.2.** Nous pouvons également travailler sur base d'un fichier de type « line art » (format « .tif »), haute résolution de 600 dpi minimum à l'échelle 200% avec incorporation des polices vectorisées. Les fichiers de type « bitmap » (format « .bmp ») ne sont pas des sources de bonne qualité s'ils ne sont pas à une résolution et à une échelle suffisante.


3. Tarification

Tarification variable en fonction des documents fournis.
 Tarif sur demande

4. Recommandations concernant le graphisme

Il est important de bien connaître les contraintes et limitations imposées par certains graphismes trop complexes. Il faut notamment veiller aux points suivants :

- respecter les dimensions des logos énumérées au pt. 5 ci-après ;
- éviter un graphisme trop détaillé ;
- éviter un graphisme trop chargé (tâche foncée par ex.), préférer des lignes de contour.
- police de caractère : respecter une taille minimale de 6 pt. (= hauteur de caractère de 2.03mm).

	Nomacorc s.a	FO-CUS-004
	Spécifications concernant le marquage personnalisé des bouchons nomacorc	Révision : 4
		Date : 21/11/2013
		Page 2/5

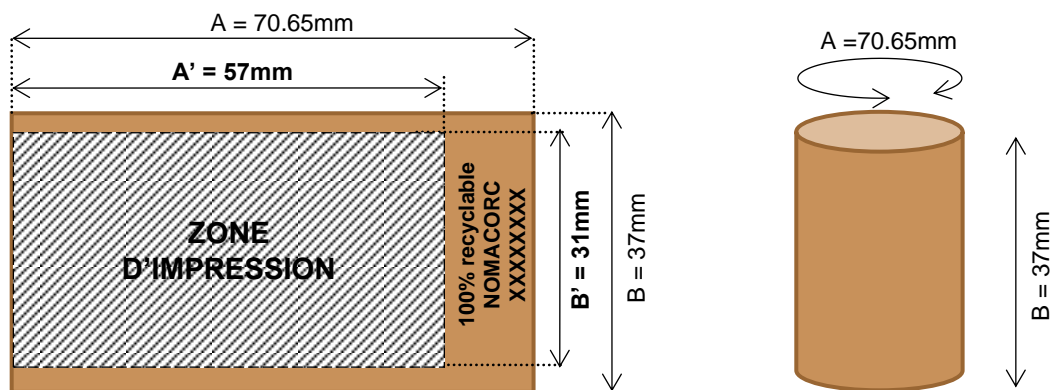
5. Dimensions du logo

Dimension variable en fonction du type de bouchon : par exemple :

5.1. Nomacorc® Classic+ 37x22.5mm

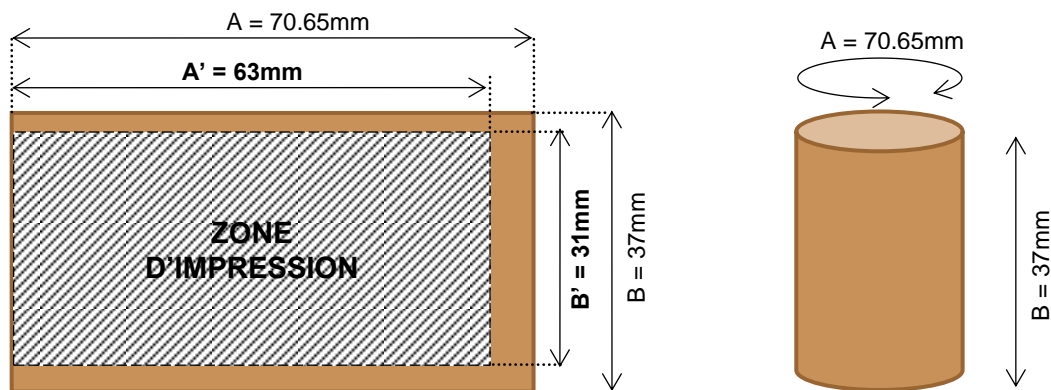
Les dimensions du bouchon Classic+ sont : 37mm (B) x 22.5mm (diamètre) c-à-d 70.65mm en circonférence (A).

Les dimensions maximums du marquage sont de **31mm (B')** x **57mm (A')**.




Un **numéro de traçabilité** à 8 chiffres (XXXXXXXX) est imprimé sur le bouchon. Dans le cas où ce numéro n'est pas désiré, ni les mentions « Nomacorc » ou « 100% recyclable », nous vous prions de le spécifier lors de la validation du bon à tirer.

La largeur de la zone d'impression peut alors être portée de 57mm à **63mm (A')** :



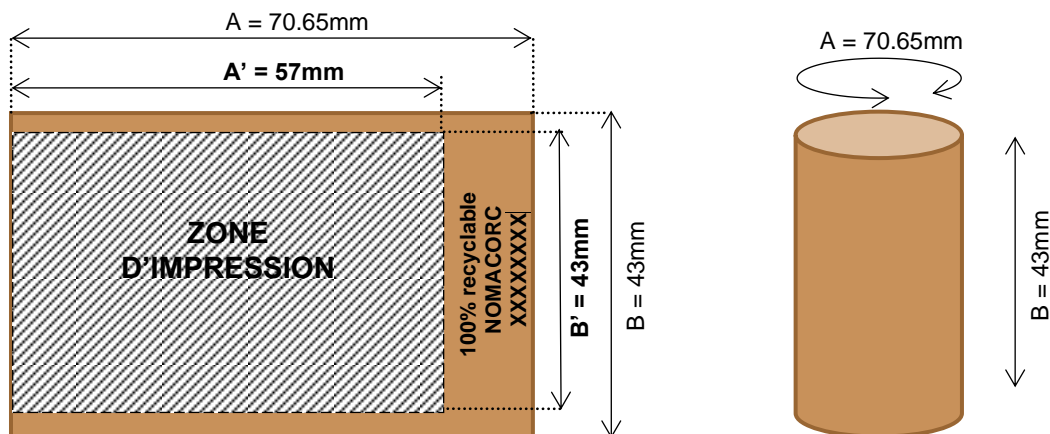
Nous déconseillons un marquage sur tout le pourtour du bouchon (360°) car dans ce cas, un chevauchement de l'impression est inévitable.

	Nomacorc s.a	FO-CUS-004
	Spécifications concernant le marquage personnalisé des bouchons nomacorc	Révision : 4
		Date : 21/11/2013
		Page 3/5

5.2. Nomacorc® Classic+ 43x22.5mm

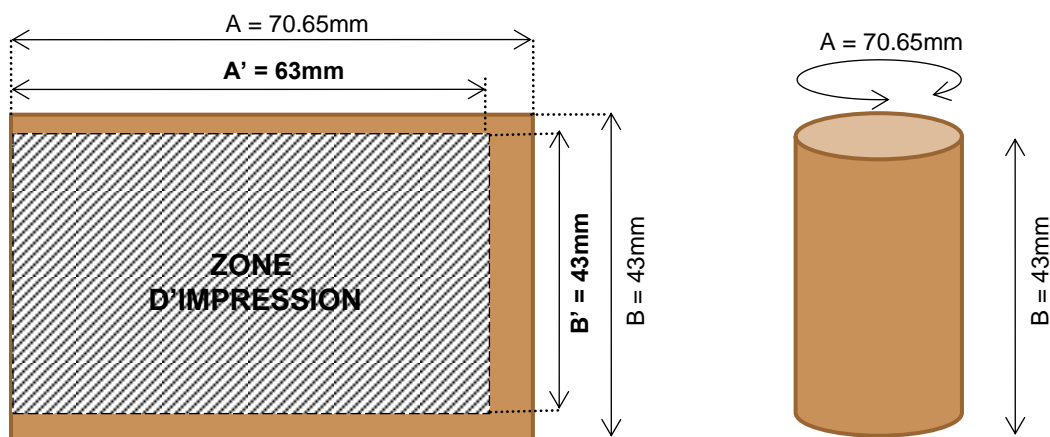
Les dimensions du bouchon sont : 43mm (B) x 22.5mm (diamètre) c-à-d 70.65mm en circonférence (A).

Les dimensions maximums du marquage sont de **43mm (B')** x **57mm (A')**




Un **numéro de traçabilité** à 8 chiffres (XXXXXXXX) est imprimé sur le bouchon. Dans le cas où ce numéro n'est pas désiré, ni les mentions « Nomacorc » ou « 100% recyclable », nous vous prions de le spécifier lors de la validation du bon à tirer.

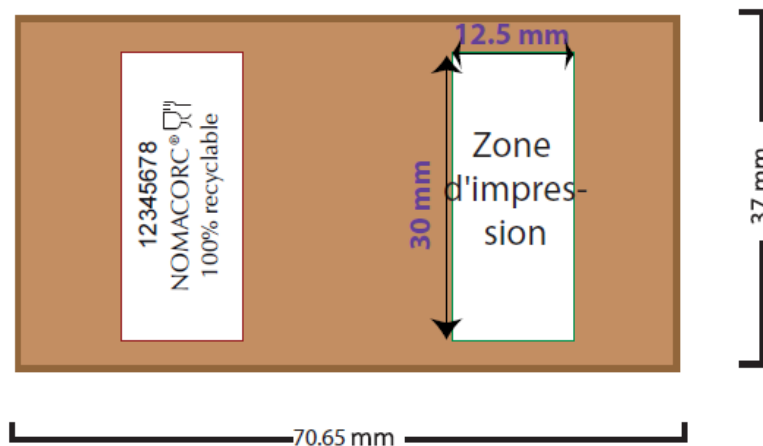
La largeur de la zone d'impression peut alors être portée de 57mm à **63mm (A')** :



Nous déconseillons un marquage sur tout le pourtour du bouchon (360°) car dans ce cas, un chevauchement de l'impression est inévitable.

	Nomacorc s.a	FO-CUS-004
	Spécifications concernant le marquage personnalisé des bouchons nomacorc	Révision : 4
		Date : 21/11/2013
		Page 4/5

5.3. Nomacorc® VALUE 37x22.5mm

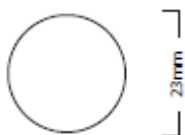



Taille maximum du marquage : 12.7x30mm sur deux côtés opposés du bouchon.

Un **numéro de traçabilité** à 8 chiffres (XXXXXXXX) est imprimé sur le bouchon. Dans le cas où ce numéro n'est pas désiré, ni les mentions « Nomacorc » ou « 100% recyclable », nous vous prions de le spécifier lors de la validation du bon à tirer.

6. Impression sur les miroirs.

L'impression sur les miroirs est possible uniquement sur les bouchons Select 100, Select 300, Select 500 et Select 700.



	Nomacorc s.a	FO-CUS-004
	Spécifications concernant le marquage personnalisé des bouchons nomacorc	Révision : 4
		Date : 21/11/2013
		Page 5/5

7. Impression sur la capsule à vis.

